

The background image shows a modern interior space. On the right, a light-colored wood-grain door is set in a dark grey wall. To the left, a black metal chair with a circular backrest is visible. A dark, textured rug is on the floor in the foreground. A semi-transparent grey box is overlaid on the center of the image, containing the title text.

BELTÉRI AJTÓ  
KATALÓGUS  
2023

# BELTÉRI DESIGN AJTÓK



## FÉMCSÍKOS AJTÓK

Szálciszolt alumínium intarziával díszített beltéri ajtók, az 1mm vastagságú fémcsík az ajtólap síkjába van süllyesztve.



## ALAP ÜVEGTÍPUSOK

screnn, csincsilla, krizett, savmart, kura, fatoorzsz

## EXTRA ÜVEGTÍPUSOK

punto, mastercare, matt, delta, ragasztott, biztonsági



**ALAP ÜVEGTÍPUSOK**  
screnn, csincsilla  
krizett, savmart,  
kura, fatoorzsz

**EXTRA ÜVEGTÍPUSOK**  
punto, matercare,  
matt delta,  
ragasztott  
biztonsági


# SZÍNVÁLASZTÉK

Primo Fehér	Primo Akác	Primo Natur tölgy	Primo Lengyel tölgy
Primo dió	IR Marone tölgy	IR Hófehér kőris	IR Grafit kőris
IR Bama kőris	IR Wenge	3D Andracit tölgy	3D Kolumbia dió v
3D Olajos tölgy	3D Riviera tölgy	3D Szürke tölgy	3D Sonoma tölgy
3D Egetett tölgy	3D Catania tölgy	3D Fehér kőris	CPL Grafit RAL7024
CPL Akác	CPL Fehér RAL9003	CPL Norvég kőris	CPL Antik tölgy
CPL Olasz dió	CPL Világos akác	CPL Grafit tölgy	CPL Fehér vízszintes



## RAKTÁRRÓL:

a jelölt felületek tele kivételben, Magyar Szabványos méretben 10-es, 12-es, és 14-es átfogó tokkal folyamatosan megvásárolhatók raktárkészletről.



## AJTÓLAP

három oldalon falcolt papírrács belső erősítésű ajtólap laminált felülettel normál kulcsos zárral



## ÁTFOGÓ TOK

utólag beépíthető átfogó tok, 6 cm szélességű takaróléccel, gumi húzattömítéssel, + 2 cm-es állíthatósággal



## BLOKK TOK

9 cm tokvastagságú MDF szerkezet, takarólécek külön rendelhetők! A részletekről kérjük érdeklődjön!



## ÜVEGEZÉS

üvegezett ajtóink a kiválasztott és beépített üvegtípussal kerülnek átadásra



## AJTÓLAP ALJÁBA ÉPÍTETT AUTOMATA KÜSZÖB NYITOTT ÉS ZÁRT ÁLLAPOTBAN

az ajtólap aljába beépíthető szerkezet az ajtólap nyitott vagy zárt állapotával összhangban emelkedik fel, vagy süllyed a padlóra

falcolt kivitel

# BENTA



## MŰSZAKI TARTALOM

- festett ajtólap normál falcolt kivitelben
- UV stabil fehér, selyemfényű felület
- sarkos „K” lapél kialakítás
- papírrács belső erősítés
- 2 db króm pánttal szerelve (110-es méret esetén 3 pánt)
- alap normál kulcsos kivitel, felár Ellenében WC vagy PZ zárral is rendelhető
- mérettől függő ajtólap kiosztással
- Kétszárnyú kivitelben is megrendelhető
- fal előtt futó tolóajtó kivitel felár ellenében rendelhető



**Felületkezelés**

*Fehér UV PURE*

RAL színekben is megrendelhető felár ellenében.  
**Min. rendelés mennyiség 3 komplett ajtó (lap + tok)**



## FELÁR ELLENÉBEN RENDELHETŐ

### SZELLŐZŐK

- alsó szellőzőrés marás (normál)
- alsó szellőzőrés marás 15 mm
- fehér színű kör alakú szellőzőrés

### KONSTRUKCIÓS lehetőségek

- harmadik pánt
- furatolt forgácslap kitöltés
- 110-es falnyílás mérethez is rendelhető felár ellenében

## MARÁS PROFIL



## TOKKIALAKÍTÁS

- sarkos lapéllal készülő normálfalcolt termék, utólag beépíthető átfogó tokkal



Festett, falcolt kivitel

NILE



## MŰSZAKI TARTALOM

- festett ajtólap falcolt kivitelben
- UV stabil fehér selyemfényű felület
- satin üveg, 1.2 model esetében savmart csíkokkal
- dekorfóliázott üvegbeszorító lécc
- falcolt sarkos „K” ajtólap élkialakítás
- papírrács belső erősítés a keretanyagban belüli részek kitöltésére
- 2 króm pánt (110-es méret esetén 3 pánt)
- alap kulcsos zárszerkezet, felár ellenében WC vagy PZ zár rendelhető
- egyszárnyú kivitelben 65' 75' 90' 100' 110' méretekben
- mérettől függő ajtólap kiosztással két Szárnyú kivitelben is megrendelhető
- fal előtt futó tolóajtó egy vagy kétszárnyú kivitelben rendelhető



## Felületkezelés

Fehér UV PURE



RAL színekben is megrendelhető felár ellenében. Min. rendelés mennyiség 3 komplett ajtó (lap + tok)



## FELÁR ELLENÉBEN RENDELHETŐ

### SZELLŐZÉS

- kör alakú szellőzőnyílás (csak fehér szín esetén lehetséges)
- alsó szellőzőrés (normal) (fehér és RAL színeknél is) (lásd. 17. oldal)
- alsó szellőzőrés 15 mm

### KONSTRUKCIÓS FELÁR

- harmadik pánt rendelhető
- 110'-es méret
- furatolt forgácslap kitöltés

## AJTÓ TOKOK

### SARKOS FALCOLT LAPÉL ESETÉN:

- falcolt kivitelű állítható UTH tok dekorfóliázott felülettel

### FIGYELEM!

- az üvegezőléc és tok dekorfóliázott felületének texturája és ezáltal színárnyalata eltérhet a festett felületű ajtólaptól!

## RÉSZLETEK



Üvegezőléc profil

## ÜVEGEZÉS



Satin üveg



Biztonsági üveg martintával (model 1.2)

Festett, falcolt kivitel/  
falcolatlan kivitel B

# NILE PREMIUM



## MŰSZAKI TARTALOM

- ajtólap falcolt vagy falcolatlan kivitelben
- selyemfényű (UV PURE) lakkozással

### falcolt kivitel esetén:

- sarkos falcolt lapél kialakítás
- papírrács belső kitöltésű ajtólap
- 2 darab króm pánt (110' méret esetén 3 pánt)
- alap kulcsos zárral, felár ellenében WC vagy PZ zárral is rendelhető
- egyszárnyú kivitelben 65' 75' 90' 100' 110' méretekben
- mérettől függő lapkiosztással kétszárnyú kivitelben is rendelhető
- egy vagy kétszárnyú tolóajtóként is megrendelhető

### falcolatlan kivitel esetén

- erősített lapszerkezet
- falcolatlan lapél kialakítás
- rejtett 3D pántok
- mágneses zár alap kulcsos, felár ellenében WC vagy PZ záras kivitelben
- egyszárnyú kivitelben rendelhető 65' 75' 90' 100' 110' méretekben



## FELÁR ELLENÉBEN RENDELHETŐ

### SZELLŐZÉS

- kör alakú szellőzőnyílás (csak fehér szín esetén)
- alsó szellőzőrés (normál) (fehér és RAL szín esetén is)
- alsó szellőzőrés 15 mm

### KONSTRUKCIÓS FELÁRAK

- harmadik pánt rendelhető
- 110'-es ajtó méret felár ellenében
- furatolt forgácslap betét (falcolt vagy falcolatlan kivitelben is)
- falcolatlan kivitel felár ellenében

## AJTÓ TOKOK

### FALCOLT KIVITEL ESETÉN

- falcolt kivitelű állítható UTH tok festett kivitelben

### FALCOLATALAN KIVITEL ESETÉN

- falcolatlan kivitelű állítható UTH tok festett kivitelben



**Felületkezelés**

Fehér UV PURE

RAL színekben is megrendelhető felár ellenében.  
Min. rendelés mennyiség 3 komplett ajtó (lap + tok)

## FALCOLATALAN AJTÓ ESETÉN



3D pánt



Mágneszár

## MARÁS PROFIL



Festett, falcolt kivitel  
falcolatlan kivitel B

RAFE



## MŰSZAKI TARTALOM

- ajtólap falcolt vagy falcolatlan kivitelben
- selyemfényű (UV PURE) lakkozással

### falcolt kivitel esetén:

- sarkos falcolt lapél kialakítás
- papírrács belső kitöltésű ajtólap
- 2 darab króm pánt (110' méret esetén 3 pánt)
- alap kulcsos zárral, felár ellenében WC vagy PZ zárral is rendelhető
- egyszárnyú kivitelben 65' 75' 90' 100' 110' méretekben
- mérettől függő lapkiosztással kétszárnyú kivitelben is rendelhető
- egy vagy kétszárnyú tolóajtóként is megrendelhető

### falcolatlan kivitel esetén

- erősített lapszerkezet
- falcolatlan lapél kialakítás
- rejtett 3D pántok
- mágneses zár alap kulcsos, felár ellenében WC vagy PZ záras kivitelben
- egyszárnyú kivitelben rendelhető 65' 75' 90' 100' 110' méretekben




## Felületkezelés

Fehér UV PURE



RAL színekben is  
megrendelhető felár ellenében.  
Min. rendelés mennyiség 3  
komplett ajtó (lap + tok)


## MARÁS PROFIL



## FALCOLATLAN KIVITEL ESETÉN



3D pánt



Mágneszár



## FELÁR ELLENÉBEN RENDELHETŐ

### SZELLŐZÉS

- kör alakú szellőzőnyílás (csak fehér szín esetén)
- alsó szellőzőrés (fehér és RAL szín esetén is) (lásd. 17. oldal)
- alsó szellőzőrés 15

### KONSTRUKCIÓS FELÁRAK

- harmadik pánt rendelhető
- 110'-es ajtó méret felár ellenében
- furatolt forgácslap betét (falcolt vagy falcolatlan kivitelben is)
- falcolatlan kivitel felár ellenében

## AJTÓ TOKOK

### FALCOLT KIVITEL ESETÉN

- falcolt kivitelű állítható UTH tok festett kivitelben

### FALCOLATALAN KIVITEL ESETÉN

- falcolatlan kivitelű állítható UTH tok festett kivitelben

Tömör szerkezetű  
Modul ajtó

GEREE




## MŰSZAKI TARTALOM


- tömör MDF szerkezetű ajtóelemek
- színek Iridium, és Prémium 3D dekor felületekből választhatók
- modelltől függően 4 mm vastag HDF lemez vagy satin üveg
- kitöltés a modulok között
- falcolt „K” lapél kialakítás
- egyszárnyú kivitelben 75' 90' 100' méretekben
- 3 darab króm pánttal szerelve
- alap kivitelben kulcsos zárral, felár ellenében
- WC vagy PZ zárral rendelhető
- szimmetrikus kétszárnyú kivitelben is megrendelhető

### 3D Look

Szürke tölgy




Catania tölgy



Olajos tölgy

### Iridium

Matt fehér



Marone tölgy

### CPL

Norvég kőris



## AJTÓ TOKOK

### FALCOLT KIVITEL ESETÉN

- falcolt kivitelű állítható UTH tok festett kivitelben

## ÜVEGEZÉS



Satin üveg

## FELÁR ELLENÉBEN RENDELHETŐ

### SZELLŐZÉS

- kör alakú szellőzőnyílás (csak fehér szín esetén)
- alsó szellőzőrés (fehér és RAL szín esetén is) (lásd. 17. oldal)

### KONSTRUKCIÓS FELÁRAK

- harmadik pánt rendelhető
- 110'-es ajtóméret felár ellenében
- furatolt forgácslap betét (falcolt vagy falcolatlan kivitelben is)
- falcolatlan kivitel felár ellenében



Tömör szerkezetű  
Modul ajtó

OTSCA



## MŰSZAKI TARTALOM

- tömör MDF szerkezetű ajtóelemek
- színválaszték Dekor, Iridium és 3D felületekből
- modelltől függően satin üveg vagy 4 mm vastag HDF betét az elemek között
- falcolt sarkos „K” lapél kialakítás
- egyszárnyú kivitelben 75' 90' 100' méretekben
- 3 darab króm pánttal szerelve
- alap kivitel normál kulccsal, felár ellenében WC vagy PZ zár is rendelhető
- szimmetrikus kétszárnyú kivitelben is megrendelhető



**3D Look**



**Iridium**



## FELÁR ELLENÉBEN RENDELHETŐ

### SZELLŐZŐ


- szellőzőrés kialakítás az ajtólap alján (lásd. 17. oldal)

### AJTÓ TOK

- falcolt kivitelű állítható UTH tokszerkezet



## ÜVEGEZÉS



Satin üveg



Falcolt kivitel

FANY



## MŰSZAKI TARTALOM

- tömör szerkezetű modul ajtó
- IR, 3D, CPL felületek közül választható színek
- fehér biztonsági üveg az 1.2, 1.4 modellek esetén
- ,K' sarkos alpél kialakítás
- 3 pánttal szerelt kivitel
- alap normál kulcsos zárttest, WC, PZ zárak felár ellenében
- egyszárnyú kivitel 65', 75', 90', 100', 110'
- kétszárnyú kivitelben, adott lapkiosztással rendelhető!
- tolóajtó kivitelben is megrendelhető



### 3D Look

Rviéra tölgy

Catania tölgy

### Iridium

Grafit kóris



## FELÁR ELLENÉBEN RENDELHETŐ

### SZELLŐZŐ

- alsó szellőzőrés

### KONSTRUKCIÓS LEHETŐSÉGEK


- 110' -es falnyíláshoz rendelhető

## TOKSZERKEZET

### NORMÁL FALCOS SARKOS ,K' LAPÉL:

- utólag beépíthető állítható tokszerkezet gumi húzattömítéssel

## ÜVEGEZÉS




fehér biztonsági üveg az 1.2, 1.4 modellek esetén

## BETÉT PROFIL



Falcolt kivitel/falcolatlan kivitel

OVER




## MŰSZAKI TARTALOM

- laminált felületű ajtólap
- furatolt forgácsolap kitöltés model 4, model 6 esetében,
- erősített lapszerkezet model 1 és model 3 esetében
- falcolt lekerekített „R” ajtólap élkialakítás Iridium felületekhez,
- fenyő keret anyaggal
- falcolt lekerekített „PF” ajtólap élkialakítás CPL felületekhez,
- rétegzett lemezzel megerősített MDF keret anyaggal
- színek az Iridium és CPL felületek közül választhatóak
- 8 mm szélességű, az ajtólap felületébe süllyesztett alumínium csik díszítés
- alap kulcsos, felár ellenében WC vagy PZ záras kivitelben
- edzett biztonsági üveg díszcsikkal, satin vagy bronz színben
- egyszárnyú kivitelben 65' 75' 90' 100' 110' méretekben
- mérettől függő ajtólap kiosztással kétszárnyú kivitelben is rendelhető
- fal előtti tolóajtóként egy és kétszárnyú kivitelben is megrendelhető

### falcolatlan „B” kivitel esetén

- erősített lapszerkezet 3D pántokkal
- mágneses zár alap kulcsos, felár ellenében
- WC vagy PZ záras kivitelben
- egyszárnyú kivitelben 65' 75' 90' 100' méretekben

## ÜVEGEZÉS



Biztonsági üveg sávment

## RÉSZLETEK




falcolt lekerekített „PF” ajtólap élkialakítás CPL



8 mm szélességű alumínium profil az ajtólapba süllyesztve



### Iridium



### CPL



## FALCOLATLAN AJTÓLAP ESETÉN



Mágneses zár

3D pánt

Zárfogadó lemez

## AJTÓ TOKOK

### FALCOLT KIVITEL ESETÉN

- állítható UTH tok laminált kivitelben falcolt ajtólaphoz

### FALCOLATLAN KIVITEL ESETÉN

- állítható UTH tok laminált kivitelben falcolatlan ajtólaphoz

\* ) Falcolatlan kivitelben „B” nem rendelhető!

## FELÁR ELLENÉBEN RENDELHETŐ

### SZELLŐZÉS

- alsó szellőzőrés
- kör alakú szellőzőnyílások (lásd. 20. oldal)

### KONSTRUKCIÓS FELÁR

- 110' -es méretű ajtólap felár ellenében

### ÜVEGEZÉS

- Ragasztott biztonsági, üveg bronz vagy graphite színben, az 1. és 3. modelleknél



Falcolt kivitel


ELCHE



## MŰSZAKI TARTALOM

- laminált felület
- erősített lapszerkezet
- falcolt lekerekített „R” ajtólap élkialakítás Iridium felületekhez, fenyő keret anyaggal
- falcolt lekerekített „PF” ajtólap élkialakítás CPL felületekhez, rétegelt lemezzel megerősített MDF keret anyaggal
- színválaszték Dekor, Iridium, 3D prémium dekor és CPL felületekből
- 2 króm pánttal, 110”-es méret esetén 3 pánttal szerelve
- alap kulcsos, felár ellenében WC vagy PZ zárral is rendelhető
- fehér színű edzett biztonsági üveg
- egyszárnyú kivitel 65’ 75’ 90’ 100’ 110’ méretekben  
(model 2 és model 5 csak 75’ 90’ 100’ méretben!)
- mérettől függő lapkiosztással kétszárnyú kivitelben is rendelhető
- egy vagy kétszárnyú tolóajtóként is rendelhető

## ÜVEGEZÉS



Biztonsági üveg savmárt

## RÉSZLETEK



falcolt lekerekített „PF” ajtólap élkialakítás CPL




Üvegezőléc profil




### 3D Look



### Iridium



### CPL



## FELÁR ELLENÉBEN RENDELHETŐ

### SZELLŐZÉS

- alsó szellőzőrés
- kör alakú szellőzőnyílás

### KONSTRUKCIÓS FELÁR

- harmadik pánt
- furatolt forgácslap belső kitöltés
- 110”-es ajtólap méret felár ellenében

## AJTÓ TOK

- állítható falcolt UTH tok laminált felülettel



## TOLÓAJTÓ RENDSZER

# ILY



### MŰSZAKI TARTALOM

A tolóajtó rendszer tartalmazza az ajtólapot és közvetlenül a falra felszerelhető vasalatot is.

Ajtólap: toló, egyszárnyú, erősített szerkezetű kivitel, rozsdamentes fém húzóka gyólvál szerelve alap kivitelben.

Ajtólap méretek - 744, 844, 944 x 2135 mm.

Szerkezet: a komplett szerkezet tartalmazza a 2m hosszú

alumínium sánt, a rögzítő elemeket és a felrakási útmutatót.

A tolóajtó mechanika alap kivitelben standard, felár

ellenében önbehúzó kivitelben is megrendelhető A beépítést

követően a hézag a falsík és az ajtólap között 12 mm.



felár ellenében RAL színben is megrendelhető

Min. rendelési mennyiség - 3 komplet szett (ajtólap+tok)

#### Iridium



#### CPL

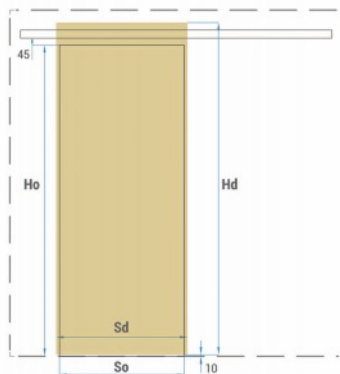


#### LAK UV



### ÚJDONSÁG!

A tolóajtók esetében a húzóka gyólvál gyárilag elhelyezésre kerül az ajtólapban! A műanyag húzóka gyólvál színe igazodik az ajtó felületéhez!



#### Díva tolóajtórendszer méret táblázat:

	Ajtólap magasság Hd	Falnyílás magasság Ho	Ajtólap szélesség Sd	Falnyílás szélesség So
70°	2135	2000	744	700
80°			844	800
90°			944	900

### RÉSZLETEK




Az ajtólap csatlakozása az alumínium sínhez

FAL ELŐTT CSÚSZÓ  
KIVITELBEN

# TOLÓAJTÓ



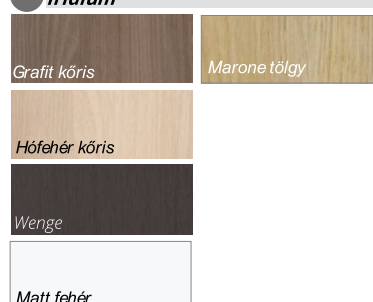
## 3D Look



## CPL



## Iridium



## LAK UV



felár ellenében  
RAL színkeben is  
megrendelhető  
Min. reníídelési  
mennyiség -  
3 komplet szett  
(ajtólap+tok)

## ÚJDONSÁG!

A tolóajtók esetében a húzókaagyló gyárilag elhelyezésre kerül az ajtólapban! A műanyag húzókaagyló színe igazodik az ajtó felületéhez!



### BRONZE

PRIMO: Acacia ST  
3D LOOK: Égetett tölgy, Catania tölgy  
CPL: Akác, Olasz dió



### BEIGE

3D LOOK: Sonoma tölgy, Riviera tölgy  
IRIDIUM: Hófehér kőris



### WHITE

PRIMO: Fehér  
3D LOOK: Fehér kőris  
IRIDIUM: Grafit kőris, Wenge,  
CPL: Fehér RAL 9003,  
Fehér struktúrált vízszintes  
festett HDF felület



### SILVER

3D LOOK: Kolumbiadió világos,  
szürke tölgy, Antracit tölgy  
IRIDIUM: Grafit kőris, Wenge,  
Marone tölgy  
CPL: Világos akác, Grigio tölgy,  
Kendal tölgy, Norvég kőris



### SILVER (INOX)

PRIMO  
3D LOOK  
IRIDIUM  
CPL  
FESTETT HDF FELÜLET

## ÜTKÖZŐ KLIPSZ



## NORMÁL KULCSOS KAMPÓS ZÁR



Egyszárnyú fal előtt csúszó tolóajtórendszer takaró elemekkel (sintakaró és fogadó oldal), amely szerelhető a falnyílást körbezáró állítható átjáró tokkal, vagy közvetlenül a fal elé, átjáró tok nélkül egyaránt.

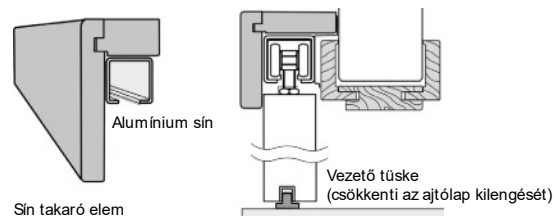
Egyszárnyú kivitelben 65' 75' 90' 100' 110' méreteken rendelhető

Kétszárnyú fal előtt csúszó tolóajtórendszer szinkronizált működtetésű vaslattal (a két ajtószárny egyszerre nyílik és záródik). A rendszer szerelhető a falnyílást körbezáró állítható átjáró tokkal, vagy közvetlenül a fal elé, átjáró tok nélkül egyaránt.

Modell választék:

Fal előtt csúszó kivitelű tolóajtó a TOSCA és GRECO modellek kivételével minden típusból rendelhető!

Tolóajtórendszer függőleges metszeti rajz





# UTÓLAG BEÉPÍTHETŐ (UTH) AJTÓ TOK



## RÉSZLETEK

A tokmag alapanyaga pozdorja, a fix és mobil borítások MDF alapanyagból készülnek. Típustól függően a felület Dekorfólia (PRIMO), Prémium dekor (3D), Iridium vagy CPL színek közül választható ki. Átjáró tok (vaktok) kivételben is megrendelhető.

### Csomagolás

A függőleges és vízszintes tokelemek egy szállítási egységben, zárt kartondobozban kerülnek átadásra. A csomagolás tartalmazza a tok összeállításához szükséges kötő elemeket (a tokhoz tartozó pántokat is!) valamint az összeszerelési és beépítési útmutatót.

## SZÍNEK

**Prémium dekor - 3D:** Égetett tölgy, Fehér kőris, Sonoma tölgy, Riviéra tölgy, Szürke tölgy, Catania tölgy, Antracit tölgy

**Iridium:** Fehér matt, Hőfehér kőris, Grafit kőris, Wenge, Marone tölgy

**CPL:** Akác, Világos akác, Olasz dió, Világos tölgy, Norvég kőris, Fehér (RAL 9003), RAL színekben felár ellenében, Fehér struktúrált vízszintes

### Festett - fehér festett \*\*

UV selymfényű fehér festett Linea Prémium, Grafen, Brenta atóknál, Linea ajtók esetében a lap UV porszórt a tok pedig fehér dekorfóliázott!

## AZ UTÓLAG BEÉPÍTHETŐ TOK ELŐNYEI

- egyszerű, gyors beépíthetőség
- fokozott ellenálló képesség a nedvességnek a pozdorja alapanyagának köszönhetően
- rejtett rögzítési pontok, esztétikusan lekerekített élek a korszerű postforming technológiának köszönhetően

### a keret hatóköre

75 - 95	220 - 240
95 - 115	240 - 260
120 - 140	260 - 280
140 - 160	280 - 300
160 - 180	300 - 320
180 - 200	320 - 340
200 - 220	340 - 360

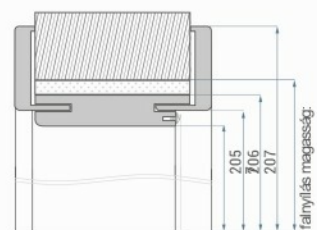
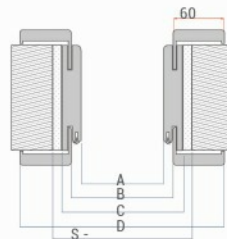
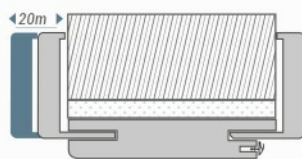
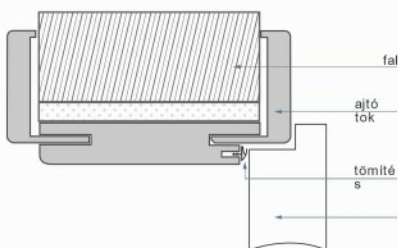
### ÁLLÍTHATÓ TÁSKÁS PÁNT ÉS SAROK ILLESZTÉS GÉRŐSSZEHÚZÓVAL



### Az állítható tok méretei (MSZ) [mm]:

Típus méret	Ajtó tok méretei (mm)				Falnyílás méret	
	A	B	C	D	szélesség	magasság
65	569	592	613	714	640	2095
75	679	702	723	824	750	
90	819	842	863	964	890	
100	929	952	973	1074	1000	
110	1029	1052	1073	1174	1100	
65+65	1170	1193	1214	1315	1240	2095
65+75	1280	1303	1324	1425	1350	
75+75	1390	1413	1434	1535	1460	
65+90	1420	1443	1464	1564	1490	
65+100	1530	1553	1574	1675	1600	
75+90	1530	1553	1574	1675	1600	
65+110	1630	1653	1674	1775	1700	
75+100	1640	1663	1684	1785	1710	
90+90	1670	1693	1714	1815	1740	
75+110	1740	1763	1784	1885	1810	
90+100	1780	1803	1824	1925	1850	
90+110	1880	1903	1924	2025	1950	
100+100	1890	1913	1934	2035	1960	
100+110	1990	2013	2034	2135	2060	
110+110	2090	2113	2134	2235	2160	

Felár ellenében rendelhető: harmadik pánt - 110' ajtó méret - kétszárnyú tok





# UTÓLAG BEÉPÍTHETŐ (UTH) AJTÓ TOK



## RÉSZLETEK

A tokmag alapanyaga pozdorja, a fix és mobil borítások MDF alapanyagból készülnek. Típustól függően a felület Dekor fólia (PRIMO), Prémium dekor (3D), Iridium vagy CPL színek közül választható ki. Átjáró tok (vaktok) kivételben is megrendelhető. A falc nélküli ajtó tokok csak falcátlan „B” élképzésű ajtólapokkal párosíthatók!

## SZÍNEK

**Iridium:** Grafit kőris  
**CPL:** Akác, Olasz dió, Világos tölgy, Norvég kőris, Fehér (RAL 9003), Fehér struktúrált vízszintes

## CSOMAGOLÁS

A függőleges és vízszintes tokelemek egy szállítási egységben, zárt kartondobozban kerülnek átadásra. A csomagolás tartalmazza a tok összeállításához szükséges kötő elemeket (a tokhoz tartozó 3D rejtett pántokat is!) Valamint Az összeszerelési és beépítési útmutatót. pántokat is!) valamint az összeszerelési és beépítési útmutatót.

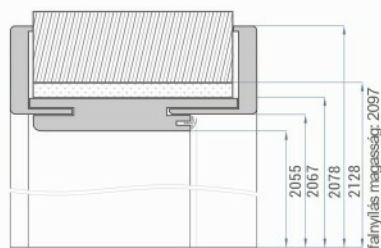
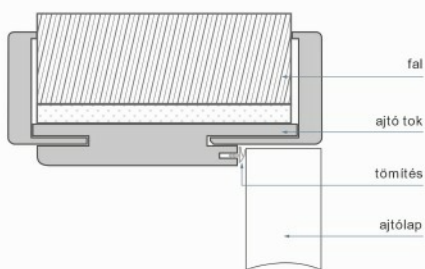
**Festett - fehér:**  
 UV a Linea Prémium, Grafen modellek esetében. RAL színek felár ellenében rendelhetők.

### Falcolatlan állítható tok méretek [mm]:

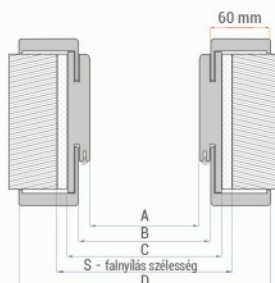
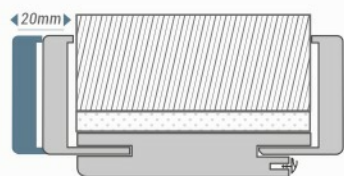
Típus méret	Ajtó tok méretek (mm)				Ajtó tok méretek (mm)	
	A	B	C	D	szélesség	magasság
65	567	590	612	712	660	2095
75	677	700	722	822	770	
90	817	840	862	962	910	
100	927	950	972	1072	1020	
110	1027	1050	1072	1172	1120	

### a keret hatóköre

90 - 110	235 - 255	175 - 195	315 - 335
110 - 130	255 - 275	195 - 215	335 - 355
135 - 155	275 - 295	215 - 235	355 - 375
155 - 175	295 - 315		

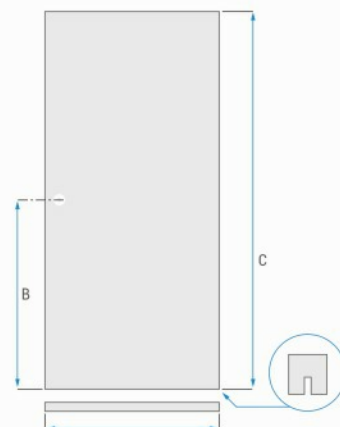
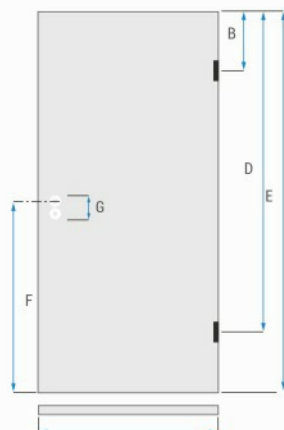
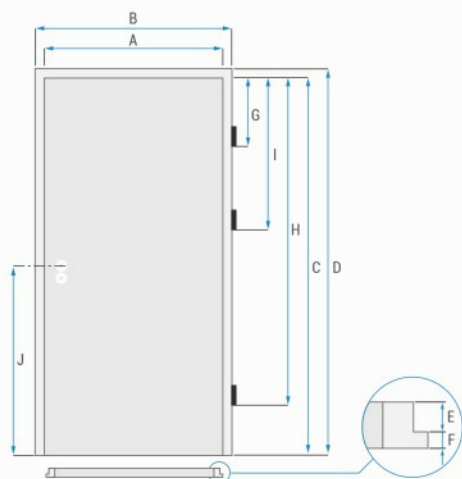


Zárógató lemez



3D rejtett pánt

# AJTÓLAP MÉRETEK



## Falcolt ajtólapok mérete

Típus méret	A	B
65	584	610
75	694	720
90	834	860
100	944	970
110	1044	1070

Típus méret	A	B
65+65	1185	1211
65+75	1295	1321
75+75	1405	1431
65+90	1435	1461
65+100	1545	1571
75+90	1545	1571
65+110	1645	1671
75+100	1655	1681
90+90	1685	1711
75+110	1755	1781
90+100	1795	1821
90+110	1895	1921
100+100	1905	1931
100+110	2005	2031
110+110	2105	2131

## Falcolatlan ajtólapok mérete

Típus méret	A
65	584
75	694
90	834
100	944
110	1044

## RÉSZLETEK

RÉSZLETEK (mm)	65 - 110
B	219
D	1435
E	2057
F	1043
G	85, 90

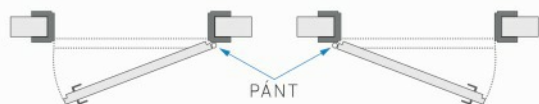
## Toló ajtólapok mérete

Méret (mm)	65 - 110
A	610, 720, 860, 970, 1070
B	1043
C	2070

## RÉSZLETEK

Méret (mm)	
C	2057
D	2070
E	26
F	13
G	237
H	1672
I	777
J	1043

## NYITÁSI IRÁNY MEGHATÁROZÁSA



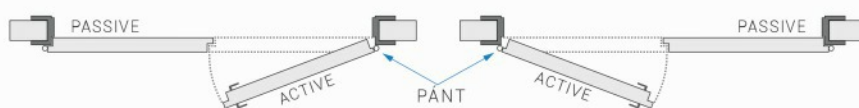
Egyszárnyú nyíló ajtó JOBBOS

Egyszárnyú nyíló ajtó BALOS



Toló ajtó egyszárnyú JOBBOS

Tolóajtó egyszárnyú BALOS




Kétszárnyú nyíló ajtó JOBBOS

Kétszárnyú nyíló ajtó BALOS

## AJTÓLAPOK FELÉPÍTÉSE

A Classen gyártnányú beltéri ajtólapok MDF Vagy fenyő kerettel erősített, típusától vagy Megrendeléstől függően Papírrács, furatolt forgácslap vagy MDF betéttel kitöltött szerkezetű termékek. A modul ajtók esetében az ajtólap teljes egészében tömör MDF alapanyagból épül fel.



Papírrács belső kitöltés



Furatolt forgácslap kitöltés



Modul lapszerkezet



Lekerekített „PF” lapél kialakítás



Erősített lapszerkezet

## SZELLŐZŐNYÍLÁS KIALAKÍTÁSÁNAK LEHETŐSÉGEI



**Kör alakú szellőzőnyílás**  
az ajtólap mintázatát követő faerezet struktúrával



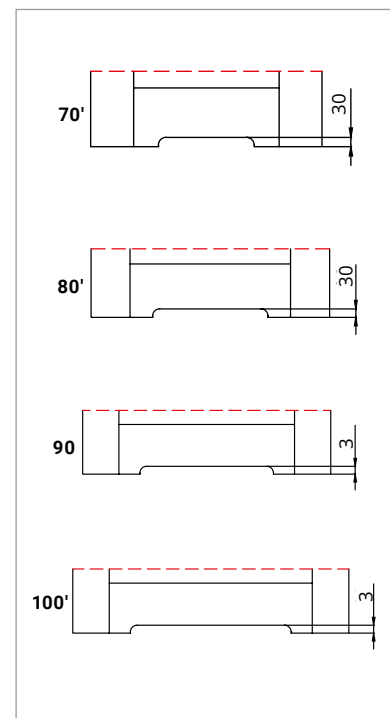
**Műanyag szellőzőrács**  
(dooroutlet ajtókba)  
fehér, sötétbarna, világosbarna



**Alsó szellőzőrés**  
A szellőzőrés magassága - a modul ajtóktól eltekintve - az alábbi:  
90' 100' 110' - 26mm  
65' 75' - 38mm  
15 mm - alacsonyított szellőzőrés



**Alumínium szellőzőrács**  
(dooroutlet ajtókba)  
ALU F1 ezüst színben




A szellőzőrés mérete a modul ajtók esetében a mérettől függően változik.



**VÁLASZTHATÓ SZÍNEK**




*Primo Fehér*




*Primo Akác*



*Primo Natur tölgy*



*Primo dio*




*IR Grafit kőris*



*3D Sonoma tölgy*



*3D Fehér kőris*



*IR Wenge*




*CPL Norvég kőris*


A fenti színek esetén a tele kivitelű ajtók Magyar Szabványos méretben, 10-es, 12-es vagy 14-es utólag beépíthető állítható tokszerkezettel azonnal, belföldi raktárkészletünkől megvásárolhatóak!



## CPL




Akác



Fehér RAL 9003




Világos akác




Olasz dió




Grafit tölgy



Antik tölgy



Norvég kőris



Fehér vízszintes struktúrált


## PRÉMIUM DEKOR - 3D




Riviéra tölgy




Fehér kőris




Sonoma tölgy




Kolumbia dió világos




Égetett tölgy



Szürke tölgy




Catania tölgy



Antracit tölgy


## IRIDIUM




Fehér matt




Hőfehér kőris



Wenge




Grafit kőris



Marone tölgy

## FESTETT HDF FELÜLET



Fehér festett UV (alap)



Fehér festett UV (selyemfényű) \*)

\*) RAL 9003 -al megegyező

## Választható színek és műszaki tartalom szabvány méretben

Kollekció	Modell	ajtólap él kialakítás	
		PR	Fehér
		PR	Dió
		PR	Natúr tölgy
		PR	Akác
		PR	Lengyel tölgy
		3D	Riviéra tölgy
		3D	Fehér kőris
		3D	Sonoma tölgy
		3D	Olajos tölgy
		3D	Kolumbia dió világos
		3D	Égetett tölgy
		3D	Szürke tölgy
		3D	Catania tölgy
		3D	Antracit tölgy
		IR	Fehér matt
		IR	Hófehér kőris
		IR	Wenge
		IR	Grafit kőris
		IR	Marone tölgy
		IR	Barna kőris
		CPL	Akác
		CPL	Fehér RAL 9003
		CPL	Világos akác
		CPL	Olasz dió
		CPL	Grafit tölgy
		CPL	Antik tölgy
		CPL	Norvég kőris
		CPL	Fehér vízszintes
	Lak	Lak	Alap UV
	Lak	Lak	Selyemfényű UV_PURE
		X	blokk tokos kivétel
		X	kétszárnyú kivétel
		X	tolóajtóként is rendelhető
			falc nélküli kivétel
		X	furatolt forgácslap kitöltés
		X	alsó szellőzítés
		X	kör alakú szellőzítés
		X	65-ös szélesség
			110-es szélesség
			zsanérok száma
DOOROUTLET AJTÓK	Aristánk szerint	K	X
TOSCA	1, 2, 3, 4, 6, 7, 8	K	X
GRECO	1, 2, 3	K	X
KOFANO (Új)	1, 3, 4, 6	K	X
BRENTA (Új)	1, 2, 5	K	X
LINEA PREMIUM	1, 2, 4, 10	K	X
GRAFEN	2, 4	K	X
LINEA	1, 1, 1, 2, 1, 5, 2, 11, 2, 12	K	X
DISCOVERY	1, 3, 4, 6	R	X
DEMETER	1, 2, 5	R	X
DIVA	Toló ajtólap	-	X

K normál falcolt ajtólap, sarkos lapél kialakítással

R normál falcolt ajtólap, a függőleges lapélek lekerekített kivitelűek

X raktári termékek, tele kivételben 10-es 12-es tokkal azonnal átvehető



## RAL SZÍNVÁLASZTÉK FESTETT AJTÓK ESETÉN



Csoport	RAL színkód	Egyedi szín felár felár: tokok, ajtólapok és kiegészítők esetén is!
I	1013 1014 1015 7004 7032 7035 7038 7040 7044 7047 9001 9002 9003 9010 9016	+ 15%
II	1000 1001 1002 1011 1019 1020 1024 3009 3012 3015 3034 5012 5014 5015 5018 6021 6027 6034 7000 7002 7003 7005 7006 7009 7023 7030 7031 7034 7036 7037 7039 7042 7045 7046 8002 8017 8024 8025 9011	+ 20%
III	1003 1004 1005 1012 1017 1034 3000 3014 3017 3018 3022 4001 4002 4003 4005 4006 4008 4009 4010 5000 5001 5002 5003 5005 5007 5008 5009 5011 5013 5017 5019 5020 5021 5022 5023 6000 6003 6006 6008 6010 6011 6012 6014 6015 6016 6017 6020 6022 6024 6026 6028 6032 6033 7008 7013 7024 7026 8000 8001 8003 8004 8007 8008 8011 8014 8019 8022 8023 9005 9017	+ 25%
IV	1006 1007 1016 1018 1021 1023 1027 1028 1032 1033 2000 2001 2002 2003 2008 2009 2010 2011 2012 3001 3002 3003 3004 3005 3007 3011 3013 3016 3020 3027 3031 4004 4007 5004 6001 6002 6004 6007 6009 6018 6025 7016 8012	+ 35%

## TARTALOM

### BELTÉRI AJTÓK

Beltéri ajtók .....	2
---------------------	---

### BELTÉRI AJTÓK

Brenta .....	3
Linea .....	4
Linea Premium .....	5
Grafen .....	6
Greco .....	7
Tosca .....	8
Kofano .....	9
Discovery .....	10
Demeter .....	11

### TOLÓAJTÓK

Díva tolójató rendszer .....	12
Fal előtt futó tolójató .....	13

### UTÓLAG BEÉPÍTHETŐ AJTÓ TOKOK

Falcolt ajtóhoz .....	14
Falcolatlan ajtóhoz .....	15

### KIEGÉSZÍTŐK ÉS MÉRETEK

Műszaki információ - ajtók .....	16
Felület választék .....	17

### SZÍNVÁLASZTÉK

Színválaszték (raktári termékek).....	18
Színválaszték (prémium termékek).....	19

### Választható színek és műszaki tartalom

szabvány méretben .....	20
zínválaszték festett ajtók esetén .....	21

## JELMAGYARÁZAT



### Prémium dekorfólia „3D” felület

Mikrobarázdált lakkréteggel bevont dekor felület, a valódi fafurnér hatását keltő érzet struktúrával, a kategóriának megfelelő karc és kopásállósági tulajdonságokkal.



### CPL felület

Magas hőmérsékleten speciális ragasztó anyaggal préselt, több rétegű karc és kopásálló laminált felület, amely a felületét borító lakrétegnek köszönhetően UV stabil és ellenáll a háztartási tisztítószernek.



### Iridium „IR” felület

Magas hőmérsékleten speciális ragasztó anyaggal préselt, több rétegű karc és kopásálló laminált felület, amely a felületét borító lakrétegnek köszönhetően UV stabil és ellenáll a háztartási tisztítószernek. Felülete a mikrobarázdált struktúrájának köszönhetően a furnér felületet imitálja.



### Classen LAK UV, UV Pure

Sima felületű HDF lemez borítás, környezetbarát UV stabil fehér lakkfestéssel RAL 9003



### Furatolt forgácslap betét

Az ajtólap hosszfuratolt forgácslappal van kitöltve a fenyő keretanyagok között, ennek köszönhetően stabilitása és hangszigetelő képessége jobb mint az alap, papírrácsos kivitelű termékeknek.



### Tömör szerkezetű „keret ajtó”

Különálló, tömör MDF alapanyagú laminált elemekből felépülő ajtó típus, rendkívül szilárd kötőelemek felhasználásával.



### Erősített lapszerkezet

Erősített keretfelépítésű termék plusz alapanyagrétegek felhasználásával, ami garantálja az ajtólap csavarodással szembeni fokozott ellenálló képességét.



### Papírrács belső kitöltés

Speciális technológiai eljárással készülő, méhsejt szerkezetű kartonpapír belső kitöltés az ajtólap fa keretszerkezetei közötti szabad területeken.



### Falcolt „K” lapél kialakítás

Az ajtólap szélei derékszögű élekben találkoznak a falcolt oldalakon. A leggyakrabban használt egyszerű de stílusos lapél forma. Egyes modelleknél nem választható!



### Falcolt „R” lapél kialakítás

Az ajtólap külső (szélesebb oldali) éle lekerekített a falcolt oldalakon. Az ajtólap belső (keskenyebb oldali) élei ebben az esetben is sarkosak! Csak bizonyos modelleknél választható kivitel!



### Falcolatlan „B” lapél kialakítás

Tokba (síkba) záródó ajtók esetén alkalmazott élképzési forma. Az ajtólap éle derékszögű síkokban találkozik, az ajtólap nem zár rá a tokra, hanem teljesen belesimul a tokfalcba. Csak bizonyos modelleknél választható kivitel!



### Falcolt „PF” lapél kialakítás

Lekerekített ajtólapél kialakítás, 4 mm-es rádiusszal. A korszerű postforming technológiának köszönhetően egybefüggő laminálással. Csak CPL felületek esetén és csak bizonyos típusoknál alkalmazott technológia.